ALL動物病院新鎌ケ谷　Web予約

- スマートフォン、パソコンから、1か月先までの診察予約をお取りいただけます。
- Web予約には「6桁のカルテ番号」と、
  当院にご登録頂いている「電話番号の下4桁」が必要となります。

ご予約の流れ

下記URLからもアクセスできます。
https://www.wizoo.co.jp/yoyaku_shinkamagaya/

1 ホームページの［Web予約はこちら］から
Web予約サイトへアクセスします。
（下記QRコードからもアクセスできます。）

2 カルテ番号と電話番号の下4桁を入力し、
ログインします。



3 Web予約はメールアドレスを登録していただいてからの利用となります。
メニューの「メール登録」をクリックし、メールアドレスをご登録ください。

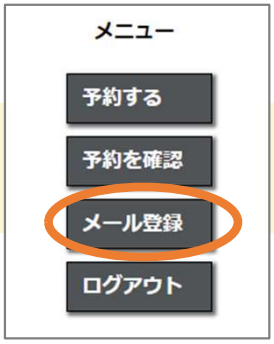

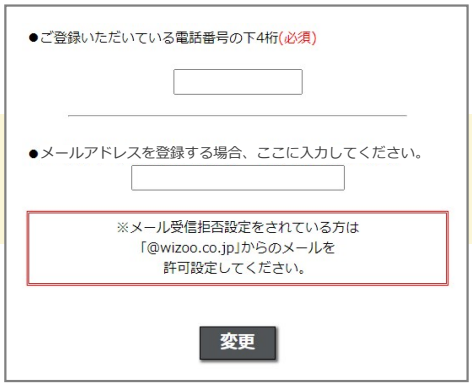

4 メニューの「予約する」をクリックし、
予約項目をお選びください。

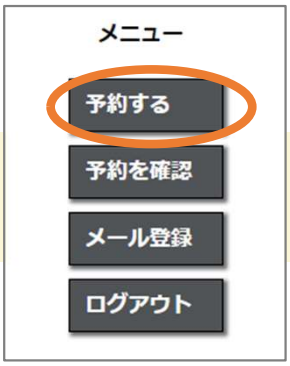

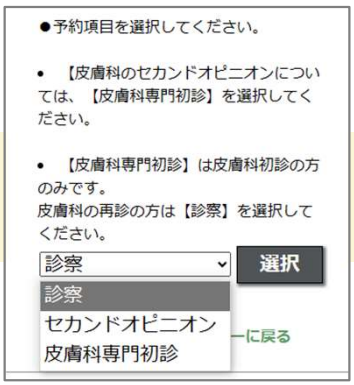

5 担当医を選択し、
ご希望の時間枠をお選びください。

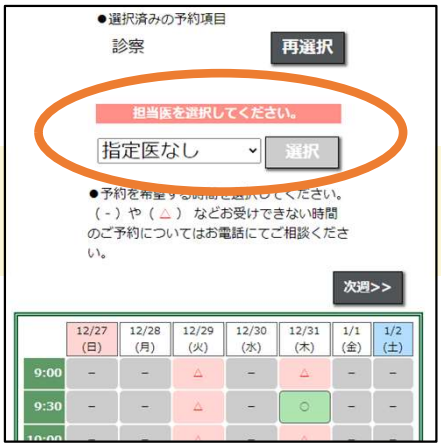

つづきは裏面へ！

6 お連れになるペットのお名前と、
主な来院理由を選択してください。

7 最後に、症状や現在の状態などを入力し、
「登録」をクリックいたしますと、予約完了です。

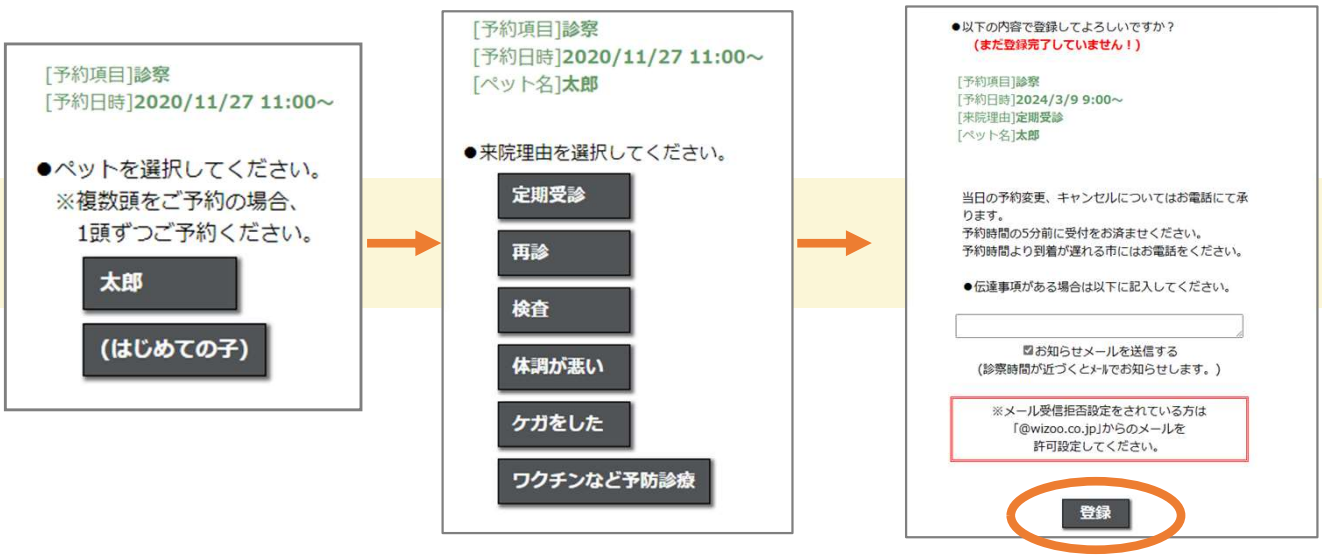

よくあるお問合せ

Q1. 「お知らせメール」とは？

予約を完了された際と、ご予約日の前日になると、ご登録いただいているメールアドレスへお知らせメールが届きます。

Q2. 同じペットの予約を複数回入れたい。

一度に複数回の予約を取ることはできません。お手数ですが、取りたい予約の回数分だけ、
❹～❼を繰り返してご予約をお取りください。
また、ペット1頭につきの予約回数は5回となっております。

Q3. 希望の予約枠が選択できません。

ご希望の予約枠が ー や △ などでお受けできない場合は、お電話にてご相談ください。

Q4. 複数頭を予約したい。

複数頭をご予約される場合は、お手数ですが、1頭ずつご予約下さい。

Q5. はじめての子を連れていきたい。

ペット選択画面で［（はじめての子）］を選択していただき、
最後の予約登録画面の［症状や現在の状態など詳しくご記入ください］の記入欄にて、
ペットのお名前・動物種・性別・年齢をご記入ください。

Q6. ごはんやお薬、トリミング、ホテルの予約がしたい。

申し訳ございませんが、Web予約は診察の予約のみとなります。
診察を必要としない場合はお電話でご連絡下さい。

Q7.キャンセルがしたい。

メニューの［予約を確認］からキャンセルができます。
なお、当日中のキャンセルはお電話にてご一報ください。